



# Schon gewusst? Infoblatt für Ihre Kreditkarte!


Morgen kann kommen.

LIEBER KUNDE,

wir freuen uns, dass Sie sich für eine MasterCard / VisaCard entschieden haben. Wir möchten Ihnen noch einige wichtige Tipps geben, wie Sie Ihre Mastercard oder Visa Karte optimal einsetzen können.

 Bei **Amazon** können Sie Ihre Kreditkarte unter „Mein Konto / Meine Zahlungen / Zahlungsart“ hinzufügen. In der **Amazon-App** gehen Sie folgende Schritte: „Menü/Konto/Zahlungen und Transaktionen/Karten und Konten hinzufügen“ als Standard-Zahlungsmethode ändern.

 Bei **PayPal** finden Sie die Option unter „Wallet / Bankkonten und Karten / + Kreditkarte hinzufügen“. Legen Sie Ihre Volksbank – Raiffeisenbank Kreditkarte als bevorzugtes Zahlungsmittel an. Gleiche Vorgehensweise gilt in der App.

 Bei **eBay** klicken Sie links oben auf Ihren Benutzernamen und wählen unter „Kontoeinstellungen / Zahlungen / Zahlungsoption hinzufügen“. In der **eBay-App** gehen Sie folgende Schritte: „Mein eBay / Zahlungen / Zahlungsoption hinzufügen / Kreditkarte.“

**BEI VIELEN ANDEREN HÄNDLERN WIE Z.B. SPOTIFY, NETFLIX, DAZN, SKY UND KLARNA EMPFEHLEN WIR IHNEN EBENFALLS, IHRE KREDITKARTE ALS BEZAHLVERFAHREN ZU HINTERLEGEN.**

#### IHRE VORTEILE NUTZEN:

- Sparen Sie Buchungsposten auf Ihrem Girokonto
- Flexibles und transparentes Bezahlverfahren
- Käuferschutz bei Schadensfall (Abwicklung über Bank)
- Reisebonus bei VR-MeineReise ([www.vr-meinereise.de](http://www.vr-meinereise.de))

#### BENACHRICHTIGUNGSSERVICE:

In der Banking App können Sie den Verlauf aller Zahlungen verfolgen und sich eine sekundenaktuelle Push-Nachricht zusenden lassen, wenn Sie Ihre Karte benutzt haben. Sie finden die Einstellung unter Menü / Karten / Benachrichtigungen.

#### MOBILES BEZAHLEN:

Mit dem Smartphone zahlen: Aktivierung erfolgt in der Banking App entweder über „Pay App“ bei Android Geräten oder „ApplePay“ bei iOS Nutzern. Die Pay App finden Sie in Ihrem App-Store.



#### SICHERHEITSFREIGABE:

Um mit Ihrer Kreditkarte online bezahlen zu können, müssen Sie diese dafür registrieren. Diese Registrierung nehmen Sie über unsere Homepage „[www.volksbank-kirnau.de](http://www.volksbank-kirnau.de)“ oder in Ihrem OnlineBanking Zugang (Benutzer-Profil/Datenschutz & Sicherheit/SecureGo plus/Karten verknüpfen) vor.

#### IHRE KREDITKARTE ERKLÄRT:



WIR WÜNSCHEN IHNEN VIEL *Freude* MIT IHRER NEUEN KREDITKARTE!

**FRAGEN? WIR HELFEN IHNEN GERNE WEITER:**

Tel: 06295 9202-0 | Mail: [info@volksbank-kirnau.de](mailto:info@volksbank-kirnau.de) | [www.volksbank-kirnau.de](http://www.volksbank-kirnau.de)